

开通企业百家号,完成企业权威认证 让流量转化为生意

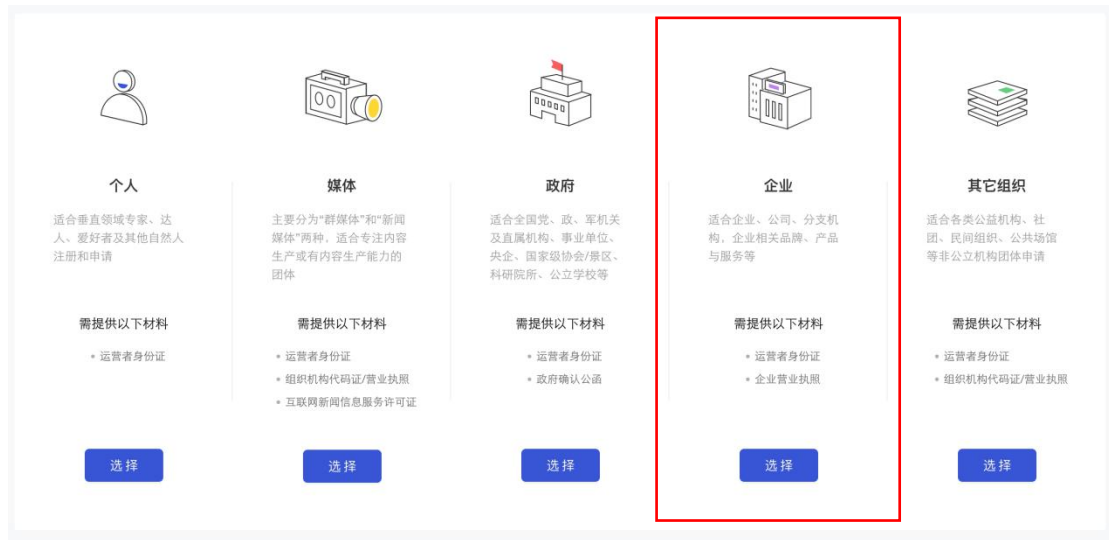
百度企业百家号注册及企业品牌蓝V认证流程

一、登录百家号官网

百家号官网 <https://baijiahao.baidu.com/> , 点击链接可以直接进入官网

使用百度账号登录; 如果没有百度账号需要先注册。

二、选择要开通的百家号类型, 开通企业百家号请选择“企业”



三、设置百家号名称及简介, 需注意相关注册规范

* 帐号头像



要求清晰、健康、代表品牌形象, 请勿使用二维码及政治敏感图片, 最大5M、5000*5000像素

* 帐号名称

4/10

2-10个汉字, 请勿使用含特殊符号或含有明显营销推广意图的媒体名。见《百家号注册规范》

* 简介

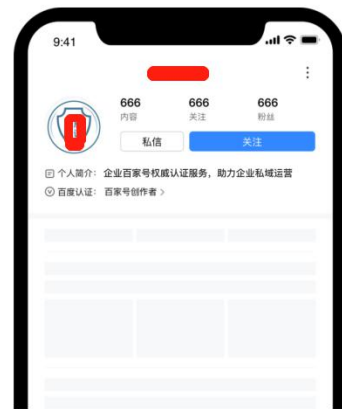
20/20

10-20个字, 简明扼要地展示您的内容风格, 让读者快速了解您的百家号。见《百家号注册规范》

邀请码

填写正确有效的邀请码, 没有可不填写

百度APP个人主页展示效果



四、提交企业及运营者资料

1) 企业营业执照扫描件或照片，需确保内容清晰可见

* 组织机构代码证/营业执照
影印件



示例



请上传彩色扫描件或复印件，要求图片信息清晰可见，必须加盖红色公章，最大5M

* 企业名称

已填入图片识别结果，请确保识别结果与企业名称一致


* 营业执照注册号

已填入图片识别结果，请确保识别结果与企业代码一致

2) 账号确认书

页面下载确认书模版，打印后填写公司名称、百家号名称、运营者姓名、身份证号码、手机号，并务必加盖公司公章；完成后拍照上传。

* 帐号确认书



请填写帐号确认书 ([点此下载](#)) 后加盖公章并上传其彩色扫描件或数码照；
请确保图片中信息清晰可见，大小不超过5MB

3) 运营者身份信息

上传运营者身份证照片正反面；需注意同一个身份证号只允许申请 1 个百家号。

运营者信息

* 身份证照片



请参照示例拍摄，请使用身份证原件拍摄，图片要清晰，最大5M

* 姓名

例：张三

请务必与上传的身份证件姓名保持一致

* 身份证号

例：110021364569875

请务必与上传的身份证件号码保持一致，同一个身份证号只允许申请1个百家号

五、提交成功，等待百度审核；审核通过后 完成真实性认证


提交成功

已进入审核环节，请耐心等待

您的申请已进入审核环节，审核结果会在3-7天内发送，您可以通过百家号站内信接收审核结果

[进入我的百家号主页 \(2s\)](#)

注册成功即可自主申请完成真实性认证，登录百家号后台，选择菜单“我的认证”，根据系统提示申请完成真实性认证



方式一：法人人脸识别

法人人脸验证需在移动端完成，打开手机百度 APP 扫描二维码验证即可，需要企业法人代表完成。

方式二：对公验证

1 点击对公验证后，根据提示填写企业对公账户信息，确认无误后提交；

